



№ \_\_\_\_\_  
на № \_\_\_\_\_ от \_\_\_\_\_

Заместителю Премьер-министра  
Республики Татарстан – министру  
образования и науки  
Республики Татарстан

Э.Н. ФАТТАХОВУ

О регистрации в ЕСИА

### **Уважаемый Энгель Навапович!**

В связи с постоянным ростом количества государственных и муниципальных услуг, предоставляемых в электронном виде на Портале государственных и муниципальных услуг Республики Татарстан [uslugi.tatarstan.ru](http://uslugi.tatarstan.ru) (далее – Портал) и Едином портале государственных услуг Российской Федерации [gosuslugi.ru](http://gosuslugi.ru) Министерством информатизации и связи Республики Татарстан (далее – МИС РТ) проводится работа по популяризации среди граждан Республики Татарстан возможности получения данных услуг в электронном виде. Для получения большего количества услуг, гражданам необходимо наличие учетной записи в Единой системе идентификации и аутентификации (далее – ЕСИА), которая должна быть привязана в личном кабинете гражданина на Портале.

В свою очередь напомним, что Республика Татарстан является пилотным регионом, в котором реализуется региональный сегмент федеральной государственной информационной системы «Контингент». На реализацию данного проекта Республика Татарстан получает субсидию из федерального бюджета. В качестве целевых индикаторов выполнения условий предоставления субсидии, так же указано количество граждан, получивших государственные услуги в области образования в электронном виде.

На основании вышеизложенного МИС РТ просит рекомендовать всем сотрудникам образовательных организаций (дошкольных, общеобразовательных, дополнительного образования, средне-профессиональных), а также родителям детей, обучающихся в данных образовательных организациях Республики Татарстан:

1. Произвести регистрацию на Портале государственных и муниципальных услуг Республики Татарстан [uslugi.tatarstan.ru](http://uslugi.tatarstan.ru);

2. Произвести регистрацию на Едином портале государственных услуг Российской Федерации gosuslugi.ru, путем регистрации в ЕСИА;
3. Произвести необходимые процедуры, для формирования «подтвержденной» учетной записи ЕСИА;
4. Осуществить привязку в личном кабинете Портале государственных и муниципальных услуг Республики Татарстан учетную запись ЕСИА.

Приложение: Руководство по регистрации в ЕСИА – на 11 стр. в 1 экз.

Заместитель Премьер-министра  
Республики Татарстан - министр  
Р.А. Шайхутдинов

## Инструкция по регистрации в ЕСИА для физического лица.

Для того чтобы зарегистрироваться в ЕСИА физическому лицу, необходимо зайти на сайт gosuslugi.ru и нажать кнопку «Регистрация» (рис. 1).




Рис.1

Для физического лица существуют 3 типа учетных записей:

1. упрощенная – учетная запись, созданная при регистрации с помощью номера мобильного телефона или адреса электронной почты;
2. проверенная – учетная запись с внесенными гражданином данными, подлежащими проверке: паспортными данными, СНИЛС, дата рождения и др.;
3. подтвержденная – учетная запись, прошедшая валидацию в офисах Ростелекома, Почты России при личном обращении гражданина, при вводе кода активации, полученного по почте, или с помощью УЭК и квалифицированной электронной подписи.

### Создание упрощенной учетной записи

Чтобы создать упрощенную учетную запись, необходимо выполнить следующие действия:

1. ввести фамилию, имя и номер мобильного телефона или адрес электронной почты;
2. нажать кнопку «Зарегистрироваться» (рис. 2).

ЭЛЕКТРОННОЕ ПРАВИТЕЛЬСТВО ПРОФИЛЬ

Телефоны поддержки:  
в России: 8 (800) 100-70-10  
за границей: +7 (499) 550-18-39

### Единая учетная запись

После регистрации вы можете использовать вашу учетную запись для доступа к сервисам Электронного правительства.  
Чем больше информации вы сообщите о себе, тем больше сервисов вам будет доступно. Для получения доступа к некоторым сервисам потребуется пройти процедуру подтверждения личности.

### Активация стандартной учетной записи

Если вы получили код активации, то воспользуйтесь [этой ссылкой](#) для входа в профиль и введите код активации.

### Регистрация учетной записи юридического лица

Регистрировать учетную запись юридического лица может только его руководитель или лицо, имеющее право действовать без доверенности от имени юридического лица.  
Руководителю необходимо сначала зарегистрироваться в качестве физического лица, затем подтвердить свою личность и воспользоваться [этой ссылкой](#) для входа в профиль и создания учетной записи юридического лица.

### Регистрация

Фамилия  
**Иванов**

Имя  
**Иван**

Адрес электронной почты [Регистрация по номеру телефона](#)  
**ivanov@bk.ru**

Нажимая на кнопку «Зарегистрироваться», вы соглашаетесь с [Условиями использования](#) и [Политикой конфиденциальности](#)

**Зарегистрироваться**

Рис. 2

Если Вы осуществляли регистрацию с использованием мобильного телефона, то на Ваш номер придет смс с кодом активации, который потребуется ввести на следующей странице, открывшейся после нажатия на кнопку «Зарегистрироваться».

В случае если в качестве способа регистрации был выбран e-mail на Ваш электронный адрес придет сообщение в составе которого будет ссылка по которой Вам потребуется пройти для того, что бы ввести пароль и его подтверждение, который вы будете в дальнейшем использовать для входа на портал государственных услуг (рис. 3).

**Задайте пароль**

*i* Для завершения регистрации вам необходимо задать пароль, который будет использоваться для входа в систему.

Пароль  
.....

Подтвердите пароль  
.....

[Сохранить](#)

Рис. 3

После успешной регистрации Вам необходимо войти и заполнить личные данные (рис. 3).

ЭЛЕКТРОННОЕ ПРАВИТЕЛЬСТВО ПРОФИЛЬ

Телефоны поддержки:  
в России: 8 (800) 100-70-10  
за границей: +7 (499) 550-18-39

**Поздравляем! Вы только что зарегистрировались**

Для использования всех возможностей своей учетной записи вам нужно ввести свои личные данные и осуществить их проверку. Вы можете пропустить этот шаг и перейти к получению [государственных услуг](#), для которых не требуются проверенные данные о вас.

Чтобы получить доступ к своим личным данным, необходимо войти в свою учетную запись.

[Войти и заполнить личные данные](#)

Рис. 4

Повторно авторизуйтесь с помощью номера телефона, адреса электронной почты или СНИЛС в зависимости от ранее выбранного способа регистрации (рис. 5).

ЭЛЕКТРОННОЕ ПРАВИТЕЛЬСТВО ПРОФИЛЬ

Телефоны поддержки:  
в России: 8 (800) 100-70-10  
за границей: +7 (499) 550-18-39

Необходима авторизация  
Для доступа к системам и сервисам Электронного правительства вам нужно пройти авторизацию.

Вход [Регистрация](#)

Телефон E-mail СНИЛС

ivanov@bk.ru

Пароль  
\*\*\*\*\*

Запомнить меня

**Войти**

[Не удается войти?](#)

Рис. 5

Чтобы Ваша учетная запись в дальнейшем стала проверенной, необходимо заполнить следующие данные: ФИО, Пол, дата рождения, СНИЛС, гражданство, данные документа, удостоверяющего личность (рис. 6).

## Заполнение и проверка личных данных

1 Ввод личных данных      2 Проверка личных данных      3 Подтверждение личности

**i** Для подтверждения учетной записи необходимо выполнить следующие шаги:  
1. Заполнить личные данные.  
2. Дождаться завершения автоматической проверки личных данных.  
3. Подтвердите личность одним из доступных способов.

### ЗАПОЛНИТЕ ЛИЧНЫЕ ДАННЫЕ

Фамилия	<input type="text" value="Иванов"/>
Имя	<input type="text" value="Иван"/>
Отчество (если есть)	<input type="text"/>
	<small>Заполнение обязательно, если отчество указано в вашем документе, удостоверяющем личность</small>
Пол	<input type="text" value="Не указан"/>
Дата рождения	<input type="text"/>
СНИЛС	<input type="text"/>
Гражданство	<input type="text" value="Россия"/>
Документ, удостоверяющий личность	<input type="text" value="Паспорт гражданина Российской Федерации"/>
Серия и номер	<input type="text"/>
Дата выдачи	<input type="text"/>
Кем выдан	<input type="text"/>
Код подразделения	<input type="text"/>

Рис. 6

Далее будет проведена автоматическая проверка ваших личных данных, о завершении которой Вы будете уведомлены по электронной почте или по Вашему номеру мобильного телефона (рис. 7).



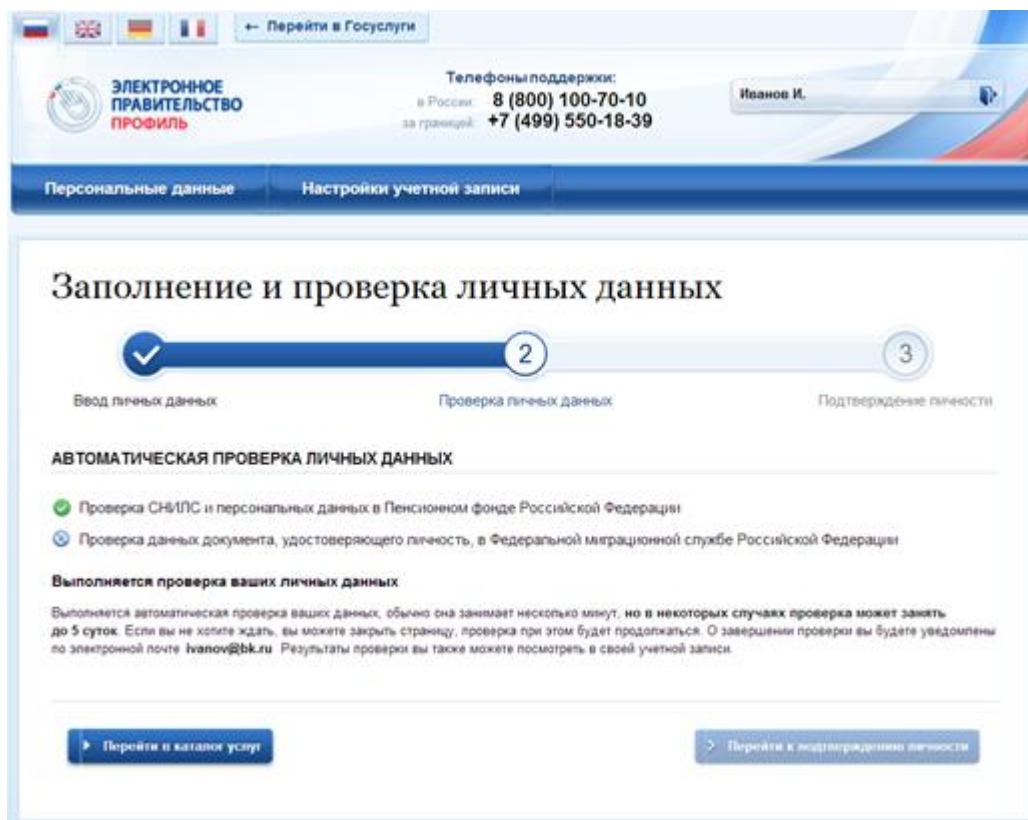


Рис. 7

После того, как Ваша учетная запись стала проверенной, Вы можете сделать ее подтвержденной для доступа к большому количеству сервисов. Для этого существует несколько вариантов:

1. лично обратиться в офис ОАО «Ростелеком» или ФГУП «Почта России», в дальнейшем так же планируется предоставить возможность подтверждения личности в органах власти и филиалах МФЦ;
2. дождаться заказного письма по почте;
3. воспользоваться электронной подписью или УЭК, полученными в удостоверяющем центре.

Если Вы выберете 1-й способ подтверждения личности, то Вам потребуется взять документ, удостоверяющий личности, СНИЛС и отправиться по любому из адресов указанных в качестве мест подтверждения личности в Вашем городе (рис. 8).



## Заполнение и проверка личных данных



Ввод личных данных



Проверка личных данных



Подтверждение личности



Ваши личные данные проверены. Теперь вам доступен расширенный [перечень государственных услуг](#). Для получения ряда услуг требуется осуществить подтверждение вашей личности. Вы можете сделать это прямо сейчас, либо осуществить процедуру подтверждения личности позже.

### ДОСТУПНЫЕ СПОСОБЫ ПОДТВЕРЖДЕНИЯ

- Обратиться лично
- Получить код подтверждения личности по почте
- С помощью средства электронной подписи или УЭК



#### Подтверждение в момент обращения!

Лично обратитесь в один из специализированных центров обслуживания. Для подтверждения личности вам потребуется предъявить документ, который был указан на этапе ввода личных данных.

Посмотреть расположение центров продаж и обслуживания ОАО «Ростелеком» [на карте](#).

Также доступны следующие центры обслуживания:

- **Центры обслуживания ОАО "Ростелеком"**  
время работы: по расписанию работы ЦПОК
- **САРАТОВ, ПОЧТОВОЕ ОТДЕЛЕНИЕ 410000**  
[410000, г.Саратов, ул.Московская, д. 109](#)  
время работы: 8.00-22.00, без вых.

## Госуслуги на карте

Населенный пункт:

г. Астрахань (Астраханская область)

Тип объекта:

Центр продаж и обслуживания ОАО "Ростелеком"



### ЦПОК Астрахань

*Действующий*

Астраханская область г. Астрахань  
пер. Театральный/ул. Советская 6/7

Режим работы:

Пн-Чт с 08:00 до 17:00.

Пт с 09:00 до 16:00.

Перерыв с 12:00 до 13:00.

Суббота, воскресенье – выходной  
день.

Оказываемые услуги:

-выдача кодов активации;

-выдача электронных подписей;

Режим работы в праздничные дни:

11.06.14 08.00 - 16.00, перерыв

12.00 - 13.00;

12.06.14 выходной;

13.06.14 выходной;

14.06.14 выходной;

15.06.14 выходной;

Рис. 8

В случае если Вы осуществляли регистрацию ранее 06.06.2014 г., то Вам в офисах выдачи будет предоставлен код активации, в этом случае Вам понадобится открыть страницу входа и в разделе «Активация стандартной учетной записи» ввести выданный Вам код активации (рис. 9).

ЭЛЕКТРОННОЕ ПРАВИТЕЛЬСТВО ПРОФИЛЬ

Телефоны поддержки:  
в России: 8 (800) 100-70-10  
за границей: +7 (499) 550-18-39

Войти

### Единая учетная запись

После регистрации вы можете использовать вашу учетную запись для доступа к сервисам Электронного правительства.  
Чем больше информации вы сообщите о себе, тем больше сервисов вам будет доступно. Для получения доступа к некоторым сервисам потребуется пройти процедуру подтверждения личности.

**Активация стандартной учетной записи**  
Если вы получили код активации, то воспользуйтесь [этой ссылкой](#) для входа в профиль и введите код активации.

### Регистрация учетной записи юридического лица

Регистрировать учетную запись юридического лица может только его руководитель или лицо, имеющее право действовать без доверенности от имени юридического лица.  
Руководителю необходимо сначала зарегистрироваться в качестве физического лица, затем подтвердить свою личность и воспользоваться [этой ссылкой](#) для входа в профиль и создания учетной записи юридического лица.

### Регистрация

Фамилия

Имя

Мобильный телефон [У меня нет мобильного телефона](#)

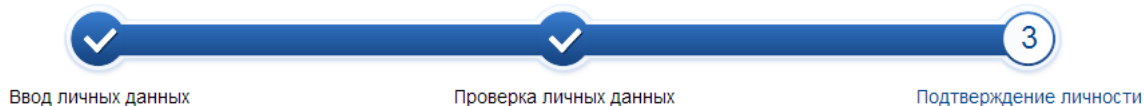
Нажимая на кнопку «Зарегистрироваться», вы соглашаетесь с [Условиями использования](#) и [Политикой конфиденциальности](#)

**Зарегистрироваться**

Рис. 9

В случае если Вы решили дождаться кода подтверждения по почте, то выбирайте второй способ подтверждения личности и вводите адрес, на который Вам хотелось бы получить код подтверждения. После Вам надо будет сходить в ближайшее почтовое отделение, и получить код активации. Затем войти в Личный кабинет Портала госуслуг открыть раздел «Мои данные», нажать кнопку «Редактировать» и там в поле «Код активации» ввести полученный код и нажать кнопку «Подтвердить» (рис. 10).

## Заполнение и проверка личных данных



Ваши личные данные проверены. Теперь вам доступен расширенный [перечень государственных услуг](#). Для получения ряда услуг требуется осуществить подтверждение вашей личности. Вы можете сделать это прямо сейчас, либо осуществить процедуру подтверждения личности позже.

### ДОСТУПНЫЕ СПОСОБЫ ПОДТВЕРЖДЕНИЯ

- Обратиться лично
- Получить код подтверждения личности по почте
- С помощью средства электронной подписи или УЭК

**ПОЧТА РОССИИ**

**Получите код подтверждения личности в регистрируемом почтовом отправлении через ФГУП «Почта России»**

Введите адрес

Регион, населённый пункт, улица

Дом      Корпус      Строение

Квартира

Нет номера квартиры

Индекс

[Не помните индекс?](#)

Нажимая на кнопку «Доставить», вы соглашаетесь с [Условиями доставки](#)

Услуга предоставляется бесплатно.  
Среднее время доставки — около двух недель.  
Повторная отправка кода подтверждения личности возможна не ранее чем через 30 дней.

Рис. 10

И наконец, в случае если у Вас имеется ключ квалифицированной электронной подписи Вы можете ни куда не идти и ничего не ждать, а подтвердить свою учетную запись данным ключом (рис. 11).

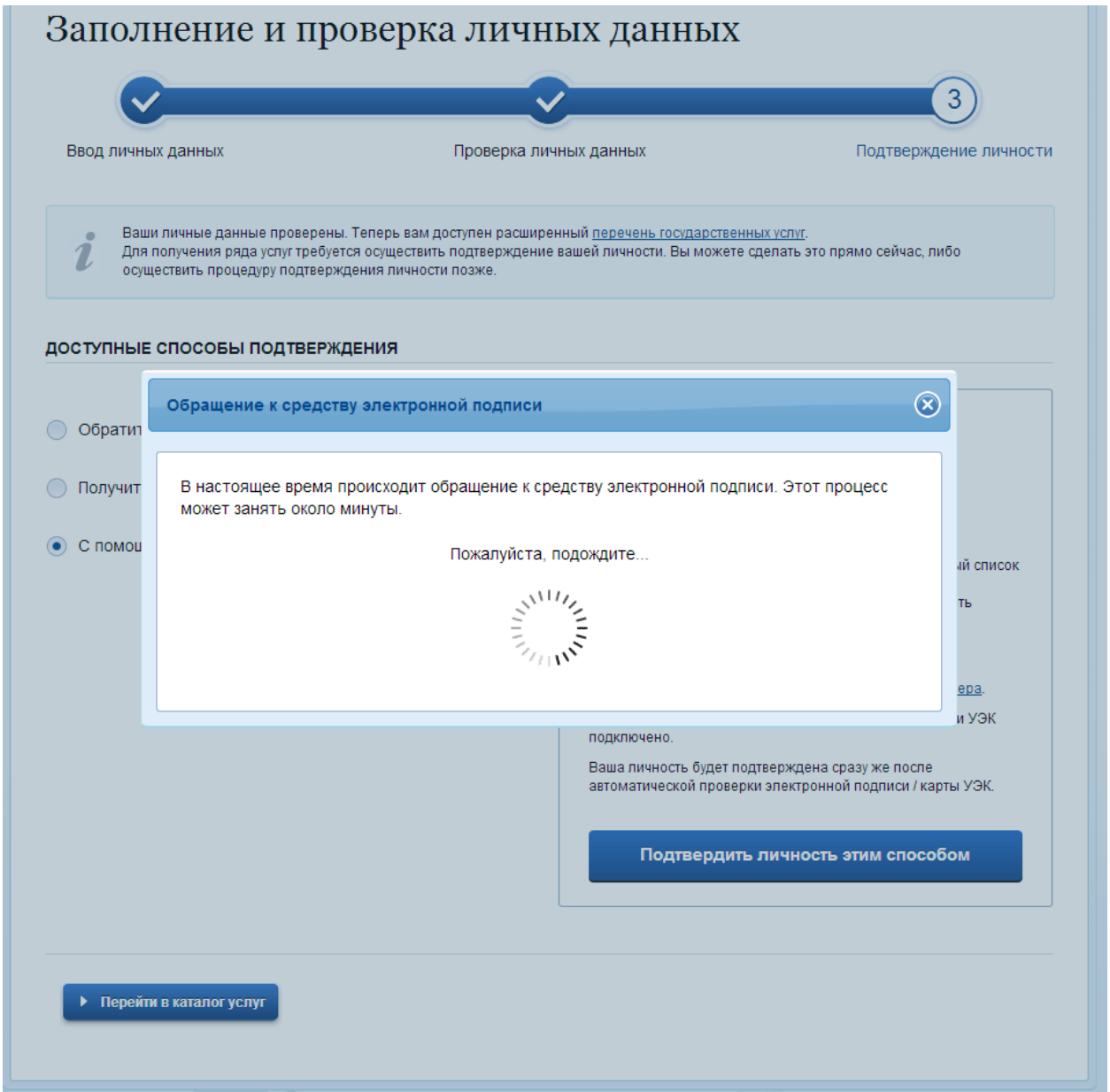


Рис. 11

После подтверждения учетной записи у Вас появятся новые возможности (рис. 12).

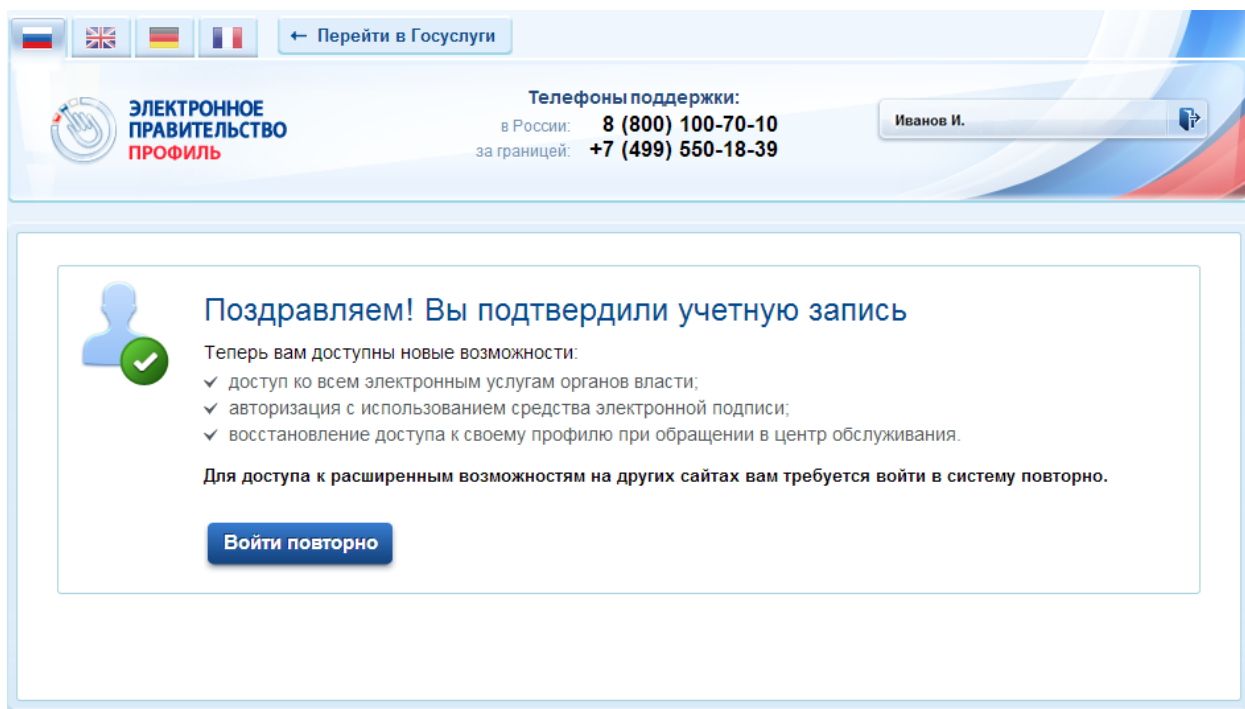


Рис. 12



Лист согласования к документу № 01/3327 от 21.07.2015

Инициатор согласования: Зайнеев Ф.Х. Начальник отдела электронной культуры

Согласование инициировано: 16.07.2015 17:52

## Лист согласования

Тип согласования: **смешанное**

№	ФИО	Срок согласования	Результат согласования	Замечания
Тип согласования: <b>последовательное</b>				
1	Хакимов Т.Р.		Согласовано 20.07.2015 - 16:36	-
Тип согласования: <b>последовательное</b>				
2	Камалетдинова Т.С.		 Согласовано 20.07.2015 - 16:41	-
3	Шайхутдинов Р.А.		 Подписано 21.07.2015 - 17:01	-